

CERVI

TALOTEKNIikka

RAPORTTI

Kiinteistö Oy Riihikallion Päiväkotikeskus - Päiväkodin puhdistustyöt.

Projektinumero 9084201

Vastuhenkilö:

Markus Salmela

markus.salmela@cervi.fi

Perustiedot

Projektinumero	9084201
Kohde	Kiinteistö Oy Riihikallion Päiväkotikeskus - Päiväkodin puhdistustyöt.
Tyyppi	Lastentarha
Valmistumisvuosi	2013
Puhdistusväli	6
Rakennuksia	1
Kerroksia	3
Portaita	1

Tuotteet yhteensä

SL76606	14 KPL x pussisuodatin
SL76306	6 KPL x pussisuodatin
SL73656	2 KPL x pussisuodatin
Sd	10 KPL x Puhd.luukku
5003	5 x SD LUUKKU

Tunnit yhteensä

Suodattimien kokojen tarkistus ja uusien hankinta.	2 h (Norm)
--	------------

Työn tiedot

Palvelut	Puhdistus
Sijainti kohteessa	Koko kohde

Järjestelmä

Koneet	OK
Kammiot	OK
Kokoojakanavat	OK
Liitinhormit	OK
Erillishormit	OK
Venttiilit	OK
Suodattimet	OK, vaihdettu ja toimitettu Cervin toimesta.

Tapahtumat

TYÖSELOSTUS

Jouni Valve / 20.3.2019 14:55

Tunnit

Suodattimien kokojen tarkistus ja uusien hankinta.	1 hlö x 2 h (Norm)
--	--------------------

TYÖSELOSTUS

Jani Lautanen / 23.3.2019 07:15

Kuvaus	Poistokanava ennen ja jälkeen puhd.
--------	-------------------------------------

[Kuva 77550] [Kuva 77551] [Kuva 77552]



TYÖSELOSTUS

Jani Lautanen / 23.3.2019 08:56

Kuvaus

Tulokanava ennen ja jälkeen puhd.Seurakunnan käytävä.

[Kuva 77563] [Kuva 77564]



TYÖSELOSTUS

Jouni Valve / 23.3.2019 09:04

Kuvaus

Tulopääte ennen ja jälkeen puhd.Seurakunnan käytävä.
Puhdistusluukku lisätty tulorunkoon.

[Kuva 77565] [Kuva 77566] [Kuva 77568]



TYÖSELOSTUS

Jani Lautanen / 23.3.2019 10:58

Kuvaus

Poistorungosta kuvat ennen ja jälkeen seurakunnan tiloista.

[Kuva 77570] [Kuva 77572]



TYÖSELOSTUS

Jani Lautanen / 23.3.2019 11:01

Kuvaus

Poistokanavaan
tilassa(käytävä).

asennettu

pikaluukku

serakunnan

[Kuva 77574]



TYÖSELOSTUS

Jouni Valve / 23.3.2019 11:11

Kuvaus

Likaisen poiston runkokanava ennen ja jälkeen puhd.

[Kuva 77587] [Kuva 77588]

Puutteet ja korjausehdotus

Ei pääsyä.

[Kuva 77581] [Kuva 77582] [Kuva 77583]

Por: Krs: As: 77581




Por: Krs: As: 77582



Por: Krs: As: 77583



Por: Krs: As: 77587



Por: Krs: As: 77588



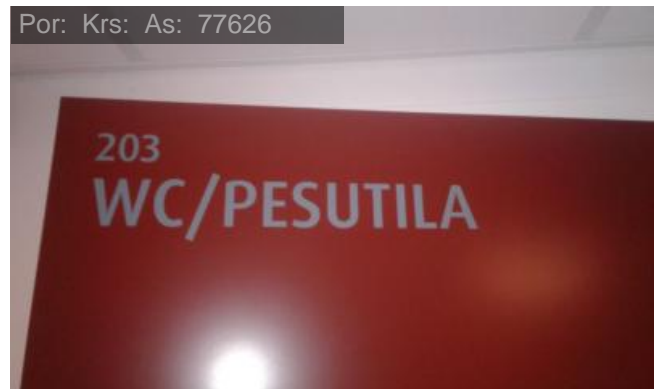
TYÖSELOSTUS

Jani Lautanen / 23.3.2019 15:13

Kuvaus

2.Krs WC/pesutila,poistopäätteet suljettu muovilla.

[Kuva 77617] [Kuva 77618] [Kuva 77619] [Kuva 77626]



TYÖSELOSTUS

Jani Lautanen / 23.3.2019 15:21

Kuvaus

2.Krs pukeutumistilan pystyjen pohjia.

[Kuva 77627] [Kuva 77628]



TYÖSELOSTUS

Jani Lautanen / 23.3.2019 15:59

Kuvaus

Ison liikuntasalin tulopäätteiden säätöpelit ovat syvällä kanavassa n.1m, kanavaan ei pääsyä. Kanavat otettu vastaan konehuoneesta.

[Kuva 77638] [Kuva 77639]



TYÖSELOSTUS

Jani Lautanen / 23.3.2019 16:42

Kuvaus

Ryhmätila 1, huone 205 poistokanavasta kuvat ennen ja jälkeen.

[Kuva 77641] [Kuva 77642]



TYÖSELOSTUS

Jani Lautanen / 24.3.2019 06:44

Kuvaus

Likuntasalin poistorunkoon tehty puhdistusluukku.

[Kuva 77651]

Puutteet ja korjausehdotus

2.Krs liikuntasalin 2.den poistopäätteen runkokanavan moottoripelti rikki,jätetty käsin auki.

[Kuva 77649] [Kuva 77650]



TYÖSELOSTUS

Jouni Valve / 24.3.2019 09:32

Kuvaus

Poiston runkokanava, seurakunnan tiloista.

[Kuva 77658] [Kuva 77659]



TYÖSELOSTUS

Jouni Valve / 24.3.2019 10:06

Kuvaus

Tulon runkokanava ennen ja jälkeen puhd,villavintti.

[Kuva 77660] [Kuva 77661]

Tuotteet

Sd

10 KPL x Puhd.luukku




TYÖSELOSTUS

Jouni Valve / 24.3.2019 10:10

Kuvaus

Poistokanavia,villavintti,ennen ja jälkeen puhd.

[Kuva 77663] [Kuva 77664]



TYÖSELOSTUS

Veton Ruka / 24.3.2019 11:05

Kuvaus



Tuloilmakone TK03 muutama ennen ja jälkeen kuva.

Puhallitimet imuroitu sekä pyyhitty siivet.

[Kuva 77669] [Kuva 77670] [Kuva 77671] [Kuva 77672] [Kuva 77673]

[Kuva 77674] [Kuva 77694]





TYÖSELOSTUS

Veton Ruka / 24.3.2019 11:26

Kuvaus

Poistosuodatin tk03 osa E

[Kuva 77675] [Kuva 77677]



TYÖSELOSTUS

Jouni Valve / 24.3.2019 11:28

Kuvaus

Päiväkodin tulokoneen raitisilman ottoaukko.

[Kuva 77678] [Kuva 77679]



TYÖSELOSTUS

Veton Ruka / 24.3.2019 11:40

Kuvaus

Raitisilma tk03.

[Kuva 77680] [Kuva 77682]



TYÖSELOSTUS Kerros: Ullakko

Teemu Kanerva / 24.3.2019 11:41

Kuvaus

Poisto ennen ja jälkeen

[Kuva 77683] [Kuva 77684] [Kuva 77685] [Kuva 77686] [Kuva 77687]

[Kuva 77688] [Kuva 77689] [Kuva 77690] [Kuva 77691] [Kuva 77692]

[Kuva 77693] [Kuva 77695] [Kuva 77696]



Por: Krs: Ullakko As: 77687



Por: Krs: Ullakko As: 77688



Por: Krs: Ullakko As: 77689




Por: Krs: Ullakko As: 77690



Por: Krs: Ullakko As: 77691



Por: Krs: Ullakko As: 77692



Por: Krs: Ullakko As: 77693



Por: Krs: Ullakko As: 77695



Por: Krs: Ullakko As: 77696



TYÖSELOSTUS

Veton Ruka / 24.3.2019 12:53

Kuvaus

Tk 02 pf1
Poistoilma.

[Kuva 77697] [Kuva 77698]



TYÖSELOSTUS

Jouni Valve / 24.3.2019 14:33

Kuvaus

Suodattimien lähetylista.

[Kuva 77699]

Tuotteet

SL76606	14 KPL x pussisuodatin
SL76306	6 KPL x pussisuodatin
SL73656	2 KPL x pussisuodatin

Por. Krs. As: 77699 LISTA

Tuotteen nimi	CEVI Talotekniikka Oy 26073857 PL 705 80000 Kuusinkaari Suni Suomi	Lähetyspaikka	Järvenpää Rajjo-Kuusinkaari Joukkalahti 6 01510 VANTAA
Tuotteen valmistaja	FCA Incidents 2010	Puhelinnumero	
Tuotteen malli	Print Express Business Day	Faksi	
Malli	Virta Suojamalli	Lähetyspäivä	22.03.19
Osittelu	904201 Rinnelli Oy	Tilausno	10036
Käyttökäyttö	Käyttökäyttö	Tuotteen numero	130479
Muuta	Joukkalahti päätöksentekijä	Tuotteen numero	
Tilaaja	Jouni Valve		

Nro	Kuvaus	Stattu	Tuotettu	Toimitettua	Yks.
SL76606	Pussisuodatin FT 50x50x200-10 4PM1 60% Lasku: mallitilauksella	14	14		KPL
SL76306	Pussisuodatin FT 50x50x200-10 4PM1 60% Lasku: mallitilauksella	6	6		KPL
SL73656	Pussisuodatin FT 28x50x200 5 4PM1 60% Lasku: mallitilauksella	2	2		KPL
KÄSITTELYKULU	Pakkauk- ja käsittelykulut	1	1		KPL

TYÖSELOSTUS Kerros: 1 Asunto: 157 pienryhmä

Teemu Kanerva / 23.3.2019 07:07

Puutteet ja korjausehdotus

Tulokanavassa korkki, otettu pois

[Kuva 77547] [Kuva 77548] [Kuva 77549]



TYÖSELOSTUS Kerros: 1 Asunto: Eteinen

Teemu Kanerva / 23.3.2019 08:29

Kuvaus

Poisto ennen ja jälkeen

[Kuva 77557] [Kuva 77558] [Kuva 77559] [Kuva 77560] [Kuva 77561]

[Kuva 77562]





TYÖSELOSTUS Kerros: 1 Asunto: Huone 174

Tim Kunttu / 23.3.2019 10:54

Kuvaus

Poisto ennen ja jälkeen

[Kuva 77567] [Kuva 77569]



TYÖSELOSTUS Kerros: 1 Asunto: Eteinen

Tim Kunttu / 23.3.2019 10:58

Kuvaus

Tulo ennen ja jälkeen

[Kuva 77571] [Kuva 77573]



TYÖSELOSTUS Kerros: 1 Asunto: Huone 172

Tim Kunttu / 23.3.2019 11:07

Kuvaus

Poisto sekä tulo ennen ja jälkeen

[Kuva 77575] [Kuva 77576] [Kuva 77577] [Kuva 77578] [Kuva 77579]

[Kuva 77580]



Por: Krs: 1 As: Huone 172 77579



Por: Krs: 1 As: Huone 172 77580



TYÖSELOSTUS Kerros: 1 Asunto: Huone 170

Tim Kuntu / 23.3.2019 11:32

Kuvaus

Tulokanavaan asennettu puhdistusluukku

[Kuva 77586]

Tuotteet

5003

1 x SD LUUKKU



TYÖSELOSTUS Kerros: 1 Asunto: Huone 168

Tim Kunttu / 23.3.2019 11:44

Kuvaus

Wc poisto ennen ja jälkeen

[Kuva 77589] [Kuva 77590]



TYÖSELOSTUS Kerros: 1 Asunto: Kura eteinen

Tim Kunttu / 23.3.2019 11:55

Kuvaus

Poistorunko ennen ja jälkeen

[Kuva 77591] [Kuva 77592]



TYÖSELOSTUS Kerros: 1 Asunto: Huone 166

Tim Kunttu / 23.3.2019 12:08

Kuvaus

Poistorunkoon asennettu puhdistusluukku

[Kuva 77593]

Tuotteet

5003

1 x SD LUUKKU



TYÖSELOSTUS Kerros: 1 Asunto: Huone 170

Tim Kunttu / 23.3.2019 12:18

Kuvaus

2 kpl poistoja mitkä eivät ole piirrustuksissa.

Poistorunko ennen ja jälkeen

[Kuva 77594] [Kuva 77600] [Kuva 77604]



TYÖSELOSTUS Kerros: 1 Asunto: 123 pesuhuone

Teemu Kanerva / 23.3.2019 12:20

Kuvaus

Poisto ennen ja jälkeen

[Kuva 77595] [Kuva 77596]



TYÖSELOSTUS Kerros: 1 Asunto: Inva wc

Teemu Kanerva / 23.3.2019 12:25

Kuvaus

Poisto ennen ja jälkeen

[Kuva 77597] [Kuva 77598] [Kuva 77599] [Kuva 77601]



TYÖSELOSTUS Kerros: 1 Asunto: 123 pukuhuone

Teemu Kanerva / 23.3.2019 12:31

Kuvaus

Poiston runko ennen ja jälkeen

[Kuva 77602] [Kuva 77603] [Kuva 77605] [Kuva 77606]



TYÖSELOSTUS Kerros: 1 Asunto: Huone 165

Tim Kuntu / 23.3.2019 13:27

Kuvaus

Tulolaatikosta imoroitu rakenneainetta.

[Kuva 77607] [Kuva 77608]



TYÖSELOSTUS Kerros: 1 Asunto: 127 taukotila

Teemu Kanerva / 23.3.2019 13:30

Kuvaus

Poisto ennen ja jälkeen

[Kuva 77609] [Kuva 77610] [Kuva 77611] [Kuva 77612]



TYÖSELOSTUS Kerros: 1 Asunto: Huone 163

Tim Kunttu / 23.3.2019 13:56

Kuvaus

Tulorunko ennen ja jälkeen

[Kuva 77615] [Kuva 77616]



TYÖSELOSTUS Kerros: 1 Asunto: Wc 164

Tim Kunttu / 23.3.2019 14:16

Kuvaus

Poistorunko ennen ja jälkeen

[Kuva 77620] [Kuva 77621] [Kuva 77622] [Kuva 77623]



TYÖSELOSTUS Kerros: 1 Asunto: Varasto 173

Tim Kunttu / 23.3.2019 14:40

Kuvaus

Tulo sekä poisto pystyrunkojen alapäähän asennettu puhdistusluukkuja

[Kuva 77624]

Tuotteet

5003

2 x SD LUUKKU

Por: Krs: 1 As: Varasto 173 77624



TYÖSELOSTUS Kerros: 1 Asunto: 134 wc

Tim Kunttu / 23.3.2019 15:50

Kuvaus

Keittiön wc poisto ennen ja jälkeen

[Kuva 77625] [Kuva 77662]



TYÖSELOSTUS Kerros: 1 Asunto: Keittiö

Tim Kuntu / 24.3.2019 10:14

Kuvaus

Tulorunko ennen ja jälkeen
Poistorunko ennen ja jälkeen

[Kuva 77665] [Kuva 77666] [Kuva 77667] [Kuva 77668]



TYÖSELOSTUS Kerros: 1 Asunto: 128

Teemu Kanerva / 23.3.2019 13:37

Kuvaus

Tulo ennen ja jälkeen

[Kuva 77613] [Kuva 77614]



TYÖSELOSTUS Kerros: 1 Asunto: 147

Teemu Kanerva / 23.3.2019 11:32

Kuvaus

Poisto ennen ja jälkeen

[Kuva 77584] [Kuva 77585]



TYÖSELOSTUS Kerros: 1 Asunto: 157

Teemu Kanerva / 23.3.2019 07:17

Kuvaus

Poisto ennen ja jälkeen

[Kuva 77553] [Kuva 77554] [Kuva 77555] [Kuva 77556]



TYÖSELOSTUS Kerros: 2 Asunto: 242 hattivatit

Teemu Kanerva / 23.3.2019 15:48

Kuvaus

Poisto ennen ja jälkeen

[Kuva 77629] [Kuva 77630] [Kuva 77631] [Kuva 77632] [Kuva 77633]

[Kuva 77634]

Por: Krs: 2 As: 242 hattivatit 77629



Por: Krs: 2 As: 242 hattivatit 77630



Por: Krs: 2 As: 242 hattivatit 77631



Por: Krs: 2 As: 242 hattivatit 77632



Por: Krs: 2 As: 242 hattivatit 77633



Por: Krs: 2 As: 242 hattivatit 77634




TYÖSELOSTUS Kerros: 2 Asunto: Huone 255

Tim Kunttu / 23.3.2019 15:52

Kuvaus

Poisto ennen ja jälkeen
Tulo ennen ja jälkeen

[Kuva 77635] [Kuva 77636] [Kuva 77637] [Kuva 77640]



TYÖSELOSTUS Kerros: 2 Asunto: Huone 245

Tim Kunttu / 23.3.2019 16:49

Kuvaus

Poisto ennen ja jälkeen

[Kuva 77643] [Kuva 77644]



TYÖSELOSTUS Kerros: 2 Asunto: Wc

Teemu Kanerva / 24.3.2019 06:33

Kuvaus

Poisto ennen ja jälkeen

[Kuva 77645] [Kuva 77646] [Kuva 77647] [Kuva 77648]



TYÖSELOSTUS Kerros: 2 Asunto: 214

Tim Kunttu / 24.3.2019 07:58

Kuvaus

Ei pääsyä venttiilille, tavaroita edessä.

Puutteet ja korjausehdotus

Ei pääsyä venttiilille, tavaroita edessä.

[Kuva 77657]



TYÖSELOSTUS Kerros: 2 Asunto: 224

Tim Kunttu / 24.3.2019 07:20

Kuvaus

Wc poisto ennen ja jälkeen

[Kuva 77655] [Kuva 77656]




TYÖSELOSTUS Kerros: 2 Asunto: 243

Tim Kunttu / 24.3.2019 06:59

Kuvaus

Tulokanava ennen ja jälkeen

[Kuva 77653] [Kuva 77654]



TYÖSELOSTUS Kerros: 2 Asunto: 246

Tim Kuntu / 24.3.2019 06:52

Kuvaus

Tulokanavaan asennettu puhdistusluukku

[Kuva 77652]

Tuotteet

5003

1 x SD LUUKKU



Viat ja puutteet

HUOM! Raportin sisältäessä vikoja ja puutteita tarjoamme teille mielellämme toimenpiteitä niiden korjaamiseksi.

PUUTESELOSTUS

Jouni Valve / 23.3.2019 11:11

Puutteet ja korjausehdotus

Ei pääsyä.

[Kuva 77581] [Kuva 77582] [Kuva 77583]

Puutteet ja korjausehdotus

2.Krs liikuntasalin 2.den poistopäätteen runkokanavan moottoripelti rikki,jätetty käsin auki.

[Kuva 77649] [Kuva 77650]

PUUTESELOSTUS Kerros: 1 Asunto: 157 pienryhmä

Teemu Kanerva / 23.3.2019 07:07

Puutteet ja korjausehdotus

Tulokanavassa korkki, otettu pois

[Kuva 77547] [Kuva 77548] [Kuva 77549]

PUUTESELOSTUS Kerros: 2 Asunto: 214

Tim Kunttu / 24.3.2019 07:58

Puutteet ja korjausehdotus

Ei pääsyä venttiilille, tavaroita edessä.

[Kuva 77657]