

KELLOKOSKEN KUNTOSALI

KUINKA VARAAN VUORON

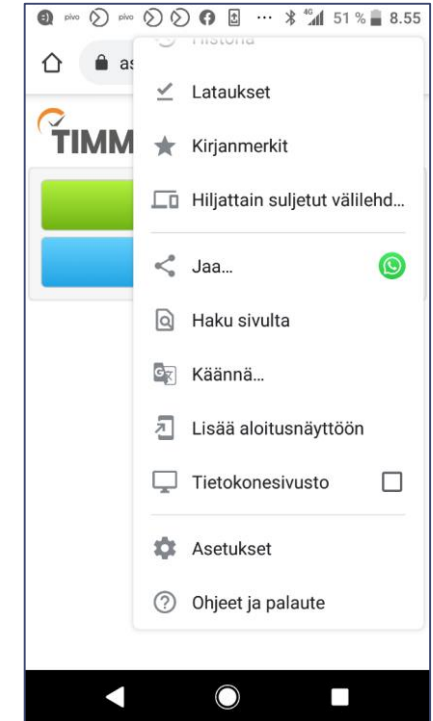
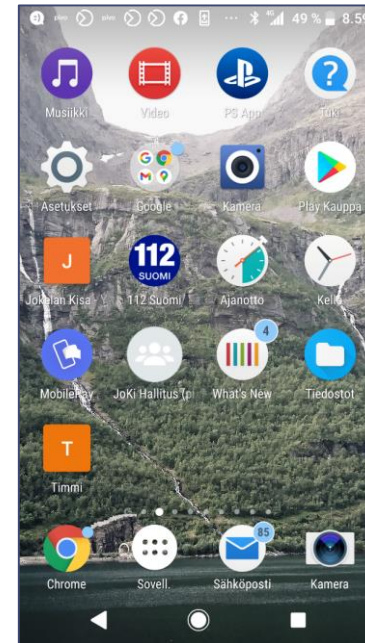
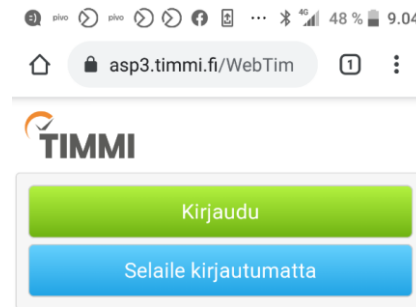
YLEISTÄ

- Varausta varten tarvitset:
 - internet yhteyden
 - sähköpostin
 - tunnistautumista varten pankkitunnukset tai mobiilivarmenteen.
- Varaukset tehdään TIMMI varausjärjestelmässä joka palauttaa sähköpostiin kertakäyttöisen PIN koodin.
 - Ensimmäisellä kerralla TIMMI:iin pitää rekisteröityä.
- TIMMI kirjautuminen vaatii Suomi palvelussa tunnistautumisen.
 - Tunnistautuminen onnistuu esim. pankkitunnuksilla (avainluku tai mobiilipankki) tai mobiilivarmenteella, ym.



TIMMIIN KIRJAUTUMINEN

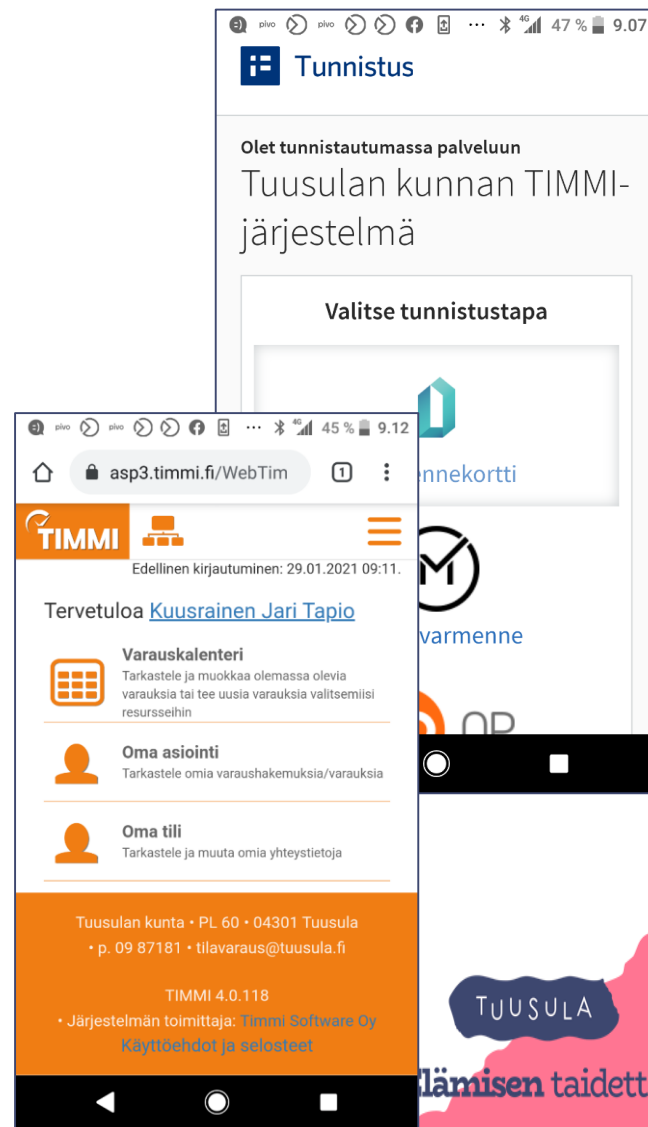
- Kirjaudu TIMMI:iin selaimella
 - <https://asp3.timmi.fi/WebTimmi/index.html#/39>
- Lisää TIMMI aloitusnäytölle
 - Valitse selaimesi oikeasta ylälaidasta toiminnot
 - Valitse Lisää aloitusnäyttöön
- Valitse **Kirjaudu**



- Valitse **Tuusulan kunta**

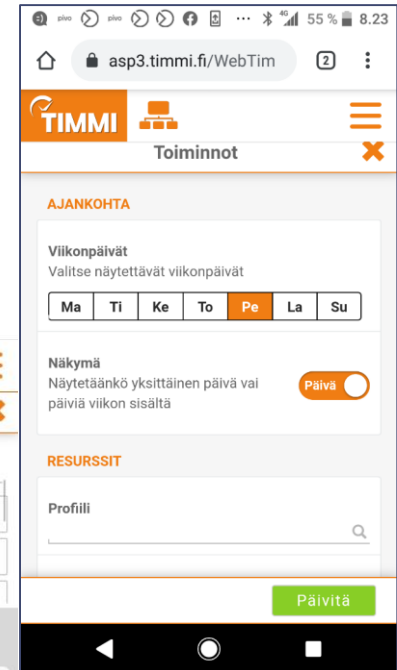
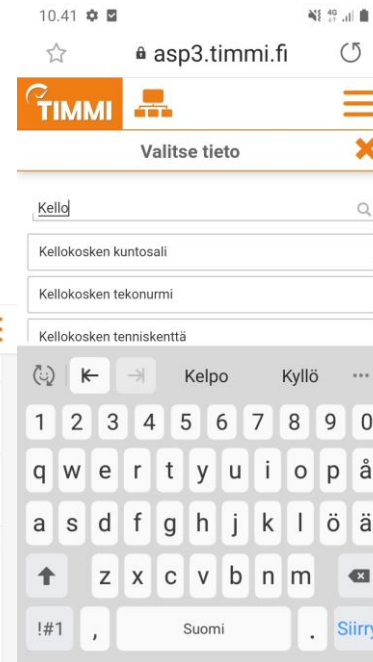
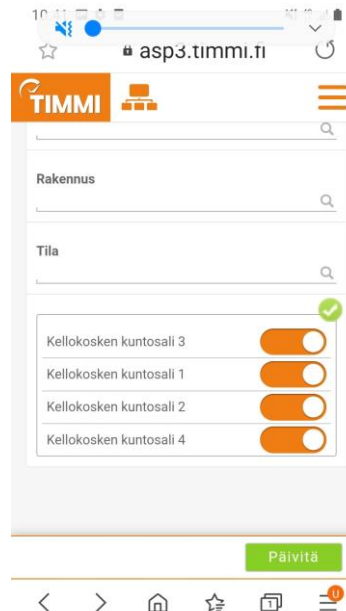
Rekisteröityminen/Tunnistautuminen

- Tunnistaudu varmennekortilla, mobiilivarmenteella, pankkitunnuksilla (mobiiliavain tai avainlukulista)
- Kun olet tunnistautunut, Tunnistus palvelu näyttää sinulle mitä tietoja siirretään TIMMI palveluun.
- Valitse Jatka palveluun jolloin TIMMI avautuu
- Jos et ole rekisteröitynyt niin anna rekisteröitymiseen tarvittavat tiedot.
- Valitse Varauskalenteri



Varauksen tekeminen TIMMI:ssä

- Valitse **Näkymä** - päivä näyttö (viikko näyttö menee etenkin puhelimessa epäselväksi)
- Valitse **Tila** (kirjoita esim. Kello ja valitse listalta)
 - Tila: Kellokosken kuntosali
- Katso että Kellokosken kuntosali 1 – 4 ovat valittuina.
- Valitse **Päivitä**



Varauksen tekeminen TIMMI:ssä

- Valitse kalenterista oikea päivä ja klikkaa kalenterissa suurin piirtein oikean kellon kohdalla tyhjää slotia Kuntosali 1-4.
- Täytä varaukseen tarvittavat tiedot:
 - **Varaustieto:** etunimi ja sukunimen alkukirjain
 - **Alkupvm:** katso että on oikea päivä
 - **Alkuaika** ja **loppuaika:** katso että on oikein, korjaa tarvittaessa oikeiksi
 - **Luokittelu:** Aikuisryhmä (20v täyttäneet) tai junioriryhmä (alle 20v)
 - **Kävijämäärä:** 1
 - samalla varauksella saa tulla vain 1 hlö. Jos kaveri tulossa myös, pitää tehdä toinen varaus esim Kellokosken kuntosali 2
- Valitse: **Tallenna**

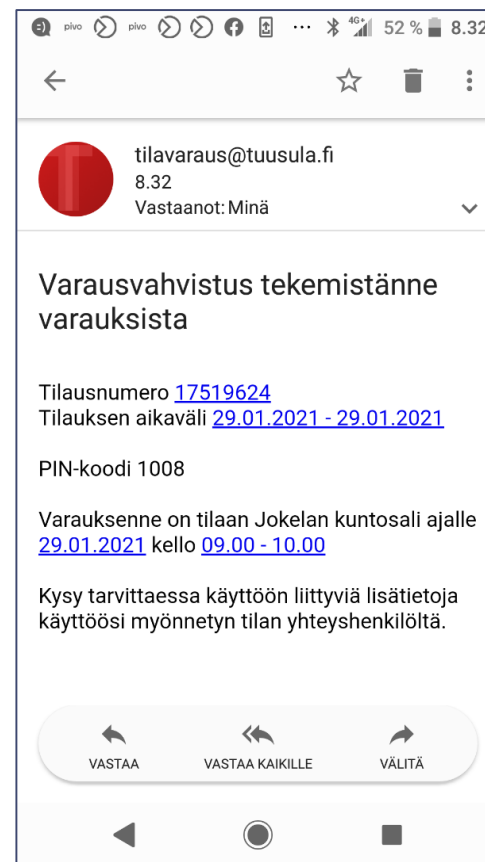
The screenshot shows the TIMMI mobile application interface. At the top, there's a browser address bar with 'asp3.timmi.fi'. Below it is the TIMMI logo and a navigation menu. A calendar view is visible, showing the date 'Ke 13.10.2021'. The calendar grid shows slots for 'Kellokosken kun tosali 3', 'Kellokosken kun tosali 1', 'Kellokosken kun tosali 2', and 'Kellokosken kun tosali 4'. A booking form is open, titled 'Uusi varaus'. It shows the location 'Kellokosken urheilukeskus - Kellokosken kuntosali - Kellokosken kuntosali 2'. The form fields include: 'VARAUSTIETO *' with the name 'Jari K'; 'ALKUPVM *' set to '13.10.2021'; 'ALKUAIKA *' set to '12.00'; 'LOPPUAIKA *' set to '13.00'; 'LUOKITTELU *' set to 'Aikuisryhmä'; 'KÄVIJÄMÄÄRÄ 1 *' set to '1'; and 'KÄVIJÄMÄÄRÄ 2' set to '0'. There is a '+ OHEISVARATTAVAT' button. At the bottom, there are buttons for 'Näytä hinta', 'Tallenna', 'Tyhjennä', and 'Sulje'. The mobile home indicator is visible at the very bottom.

TUUSULA

Elämisen taidetta.

PIN koodi sähköpostiin

- Saat sähköpostiisi kertakäyttöisen PIN koodin
- PIN koodin voimassaolo alkaa 15min ennen vuoron alkua.
- PIN koodin perään annetaan vielä risuaita, esim. 1234# jolloin ovi aukeaa.
- PIN koodin antamalla ulko-oveen, myös sisäovi aukeaa.



TUUSULA

Elämisen taidetta.