

KELLOKOSKEN KUNTOSALI

KUINKA VARAAN VUORON

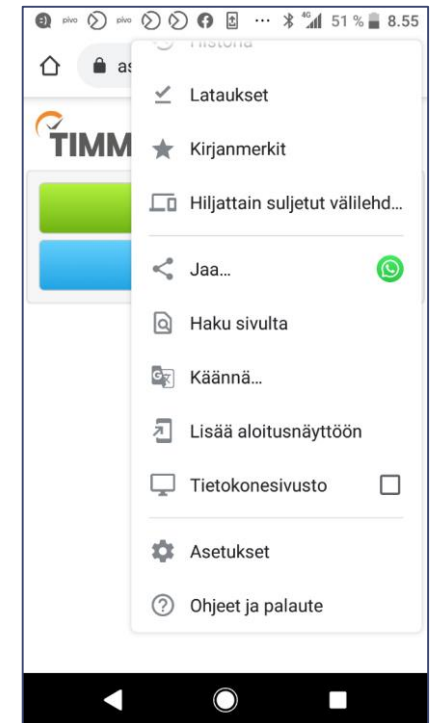
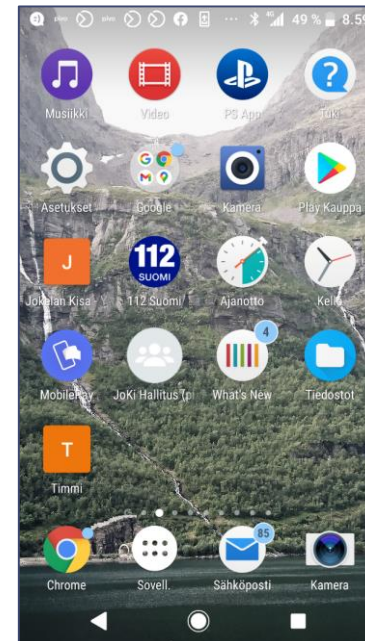
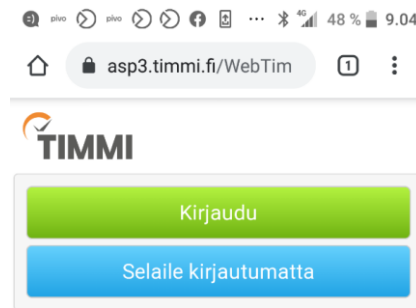
YLEISTÄ

- Varausta varten tarvitset:
 - internet yhteyden
 - sähköpostin
 - tunnistautumista varten pankkitunnukset tai mobiilivarmenteen.
- Varaukset tehdään TIMMI varausjärjestelmässä joka palauttaa sähköpostiin kertakäyttöisen PIN koodin.
 - Ensimmäisellä kerralla TIMMI:iin pitää rekisteröityä.
- TIMMI kirjautuminen vaatii Suomi palvelussa tunnistautumisen.
 - Tunnistautuminen onnistuu esim. pankkitunnuksilla (avainluku tai mobiilipankki) tai mobiilivarmenteella, ym.
- TIMMI synkronoi tiedot 5min välein klo 20.30 asti. Sen jälkeen klo 21.00 synkronoidaan kerran tiedot.
 - Eli, jos teet varauksen juuri ennen salille tuloa, voi mennä 5min ennen kuin koodi toimii.
 - Klo 20.30 jälkeiset ajat, tee varaukset ennen klo 20.30.



TIMMIIN KIRJAUTUMINEN

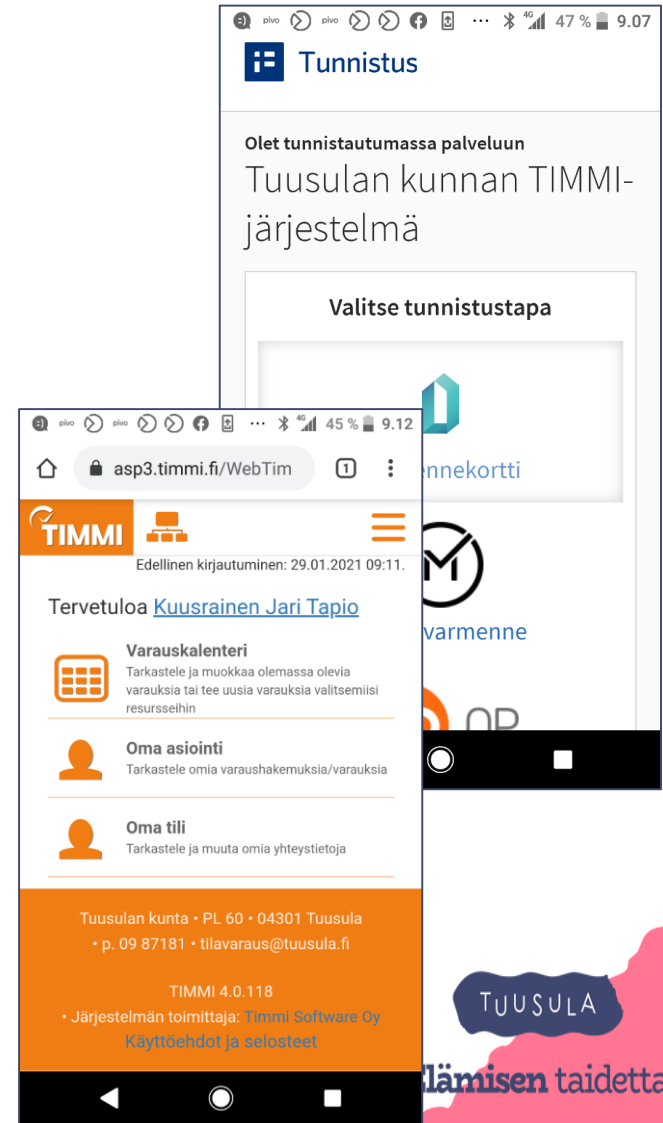
- Kirjaudu TIMMI:iin selaimella
 - <https://asp3.timmi.fi/WebTimmi/index.html#/39>
- Lisää TIMMI aloitusnäytölle
 - Valitse selaimesi oikeasta yläalaidasta toiminnot
 - Valitse Lisää aloitusnäyttöön
- Valitse *Kirjaudu*



- Valitse *Tuusulan kunta*

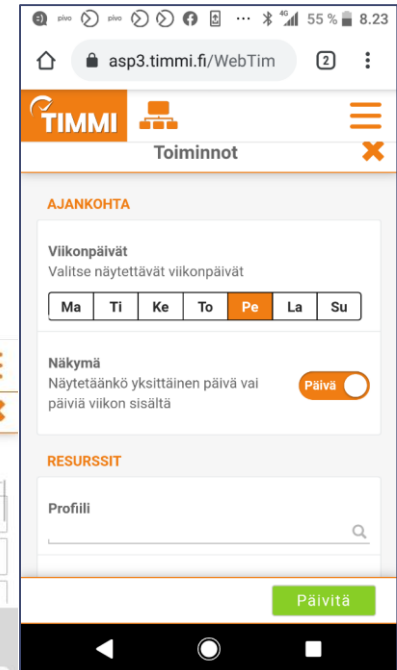
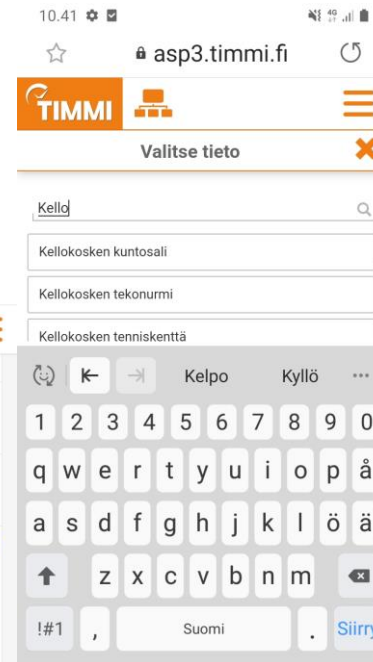
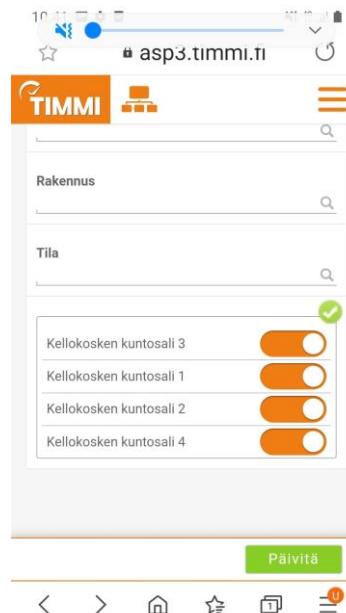
Rekisteröityminen/Tunnistautuminen

- Tunnistaudu varmennekortilla, mobiilivarmenteella, pankkitunnuksilla (mobiiliavain tai avainlukulista)
- Kun olet tunnistautunut, Tunnistus palvelu näyttää sinulle mitä tietoja siirretään TIMMI palveluun.
- Valitse Jatka palveluun jolloin TIMMI avautuu
- Jos et ole rekisteröitynyt niin anna rekisteröitymiseen tarvittavat tiedot.
- Valitse Varauskalenteri



Varauksen tekeminen TIMMI:ssä

- Valitse **Näkymä** - päivä näyttö (viikko näyttö menee etenkin puhelimessa epäselväksi)
- Valitse **Tila** (kirjoita esim. Kello ja valitse listalta)
 - Tila: Kellokosken kuntosali
- Katso että Kellokosken kuntosali 1 – 4 ovat valittuina.
- Valitse **Päivitä**



Varauksen tekeminen TIMMI:ssä

- Valitse kalenterista oikea päivä ja klikkaa kalenterissa suurin piirtein oikean kellon kohdalla tyhjää slotia Kuntosali 1-4.
- Täytä varaukseen tarvittavat tiedot:
 - **Varaustieto:** etunimi ja sukunimen alkukirjain
 - **Alkupvm:** katso että on oikea päivä
 - **Alkuaika** ja **loppuaika:** katso että on oikein, korjaa tarvittaessa oikeiksi
 - **Luokittelu:** Aikuisryhmä (20v täyttäneet) tai junioriryhmä (alle 20v)
 - **Kävijämäärä:** 1
 - samalla varauksella saa tulla vain 1 hlö. Jos kaveri tulossa myös, pitää tehdä toinen varaus esim Kellokosken kuntosali 2
- Valitse: **Tallenna**

The screenshot shows the TIMMI mobile app interface. At the top, there's a navigation bar with the TIMMI logo and a menu icon. Below it, a date selector shows 'Ke 13.10.2021'. A calendar view is partially visible, showing a grid of days. The main content area is titled 'Uusi varaus' (New booking) and contains the following fields:

- VARAUSTIETO ***: Jari K
- ALKUPVM ***: 13.10.2021
- ALKUAIKA ***: 12.00
- LOPPUAIKA ***: 13.00
- LUOKITTELU ***: Aikuisryhmä
- KÄVIJÄMÄÄRÄ 1 ***: 1
- KÄVIJÄMÄÄRÄ 2**: 0

Below these fields is a section for 'OHEISVARATTAVAT' (Additional bookings) with a plus sign. At the bottom, there are three buttons: 'Näytä hinta' (Show price), 'Tallenna' (Save), 'Tyhjennä' (Clear), and 'Sulje' (Close). The app is running on a mobile device, as indicated by the status bar at the top and the navigation bar at the bottom.

TUUSULA

Elämisen taidetta.

PIN koodi sähköpostiin

- Saat sähköpostiisi kertakäyttöisen PIN koodin
- PIN koodin voimassaolo alkaa 15min ennen vuoron alkua.
- PIN koodin perään annetaan vielä risuaita, esim. 1234# jolloin ovi aukeaa.
- PIN koodin antamalla ulko-oveen, myös sisäovi aukeaa.

