

Uuden yhdistyksen lisääminen yhdistyshakuun

Tuusulan kunnan yhdistysrekisteri muuttuu 25.3.2024 yhdistyshauksi. Yhdistyshaku on tehty kunnan yrityshaun yhteyteen. Yhdistyshaun julkaisun yhteydessä voit nähdä esimerkiksi vielä yhdistystietojen lisäämislomakkeella ja tämän ohjeistuksen kuvakaappauksissa sanan yritys yhdistyksen sijaan. Valitsemalla sekä täyttämällä ohjeiden mukaiset valinnat ja kohdat yhdistyksesi saadaan lisättyä yhdistyshakuun.

Uuden yhdistyksen lisääminen:

1. Mene osoitteeseen: <https://tuusula.yrityshakemistot.fi/fi>
2. Valitse **Ota yhteyttä** -välilehti yläbannerista
3. Avaa linkki yhdistystietojen lisäämiseen kohdasta **yritystietojen lisäämislomakkeella**



Ota yhteyttä

Yrityshakemistoon liittyvissä asioissa voit ottaa yhteyttä osoitteeseen elinkeino@tuusula.fi.

Jos et löydä yritystäsi tältä sivustolta, voit ilmoittaa meille yrityksesi tiedot [yritystietojen lisäämislomakkeella](#).

Avaa lomake painamalla linkistä

Tietojen lisäämislomakkeen täyttäminen

Tietojen lisäämislomaketta voi täyttää kahdella eri tavalla. Ensimmäinen tapa on täyttää lomakkeen kohdat manuaalisesti kohta kohdalta. Toinen tapa on hyödyntää lomakkeessa olevaa **haku -toimintoa**.

Tietojen täyttäminen manuaalisesti:

1. Täytä **Yrityksen tiedot** -osion kohdat yhdistyksesi tiedoilla
 - Y-tunnus ei ole pakollinen
2. Täytä **Yhteyshenkilön tiedot** -osion kohdat
3. Kirjoita **Yhteydenoton aihe** -osion **Lisätiedot** -kenttään: Uuden yhdistyksen lisääminen yhdistyshakuun
4. Anna lupa tietojen käsittelemiseen ja paina **Lähetä**

Esimerkkikuva lomakkeen täyttämisestä (1/2). Punaisella laatikoilla ympyröidyt kohdat ovat pakollisia täyttää.

Yrityksen tiedot

Y-Tunnus

 ✓

Yrityksen virallinen nimi Pakollinen

 ✓

Aputoiminimi, lyhenne tms.

Postiosoite

 ✓

Postinumero

 ✓

Postitoimipaikka

 ✓

Esimerkkikuva lomakkeen täyttämisestä (2/2)

Yhteyshenkilön tiedot

Etunimi Pakollinen
Matti ✓

Sukunimi Pakollinen
Meikalainen ✓

Puhelinnumero
040 314 0000 ✓

Sähköpostiosoite Pakollinen
matti.meikalainen@gmail.com ✓

Yhteydenoton aihe

Yhteydenoton aiheet

- Kasvupalvelut
- Sijoittumispalvelut
- Kansainvälistyminen
- Rahoitukset
- Omistajanvaihdokset (osto/myynti/jatkaja/sukupolvenvaihdos)
- Toimitilat
- Työvoima (rekrytointi)
- Hankkeet

Muista ilmoittaa lisätiedoissa yhteydenoton syy

Lisätiedot
Uuden yhdistyksen lisääminen yhdistyshakuun ✓

Lupa tietojen käsittelymiseen

Tietojen tallennus Pakollinen
 Kyllä
Hyväksyn, että tietoni tallennetaan organisaation Tuusulan kunta -järjestelmään

Hyväksy tietojen talletus

Lähetä Tyhjennä


Lopuksi paina Lähetä

Tietojen täyttäminen haku -toimintaa hyödyntäen:

1. Avaa lomake **Ota yhteyttä** -välilehden linkistä
2. Kirjoita yhdistyksesi Y-tunnus tai nimi **Hae yrityksen tiedot y-tunnuksella tai syöttämällä yrityksen nimen osa** -osioon
3. Paina **Hae** -painiketta
4. Valitse oikea yhdistys ponnahdusikkunassa olevista hakutuloksista painamalla yhdistyksen nimeä

5. Järjestelmä täyttää yhdistyksestä löydetyt tiedot lomakkeeseen automaattisesti
6. Täytä tarvittavat puuttuvat tiedot ja tarkista haun kautta tulleiden tietojen ajantasaisuus
7. Täytä yhteyshenkilön tiedot
8. Kirjoita **Yhteydenoton aihe** -osion **Lisätiedot** -kenttään: Uuden yhdistyksen lisääminen yhdistyshakuun
9. Anna lupa tietojen käsittelemiseen ja paina **Lähetä**

Esimerkkikuva lomakkeen täyttämisestä haku -toimintoa hyödyntäen (1/2).

Suomi


Tällä lomakkeella voit syöttää yrityksesi/organisaatiosi tiedot ja jättää yhteydenottopyynnön

— Tuusulan kunta

Hae yrityksen tiedot y-tunnuksella tai syöttämällä yrityksen nimen osa

Y-Tunnus

Nimi

Hae  Paina Hae

Valitse oikea yritys

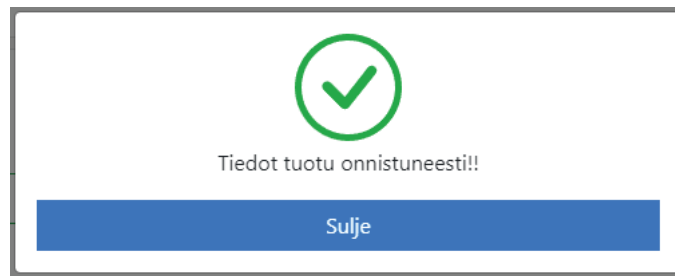
Näytä lisää Näytä kaikki (2) Näytä vähemmän

Hae..

Y-Tunnus	Nimi	Kaupunki
0131661-3	Tuusulan kunta	Tuusula


Valitse oikea yhdistys hakutuloksista
painamalla yhdistyksen nimeä

Esimerkkikuva lomakkeen täyttämistä haku -toimintoa hyödyntäen (2/2). Tiedot on onnistuneesti tuotu lomakkeelle, kun näet alla olevan ponnahdusikkunan.



Tarkista haun kautta tulleiden tietojen ajantasaisuus ja täytä lomake loppuun ohjeiden mukaisesti. Lopuksi paina **Lähetä**.

Ongelmatilanteissa otathan yhteyttä sähköpostitse: **osallisuus@tuusula.fi**
Ongelman ratkaisun helpottamiseksi auttaa, jos pystyt kuvailemaan ongelman laatua sekä mahdollisesti liittämään viestiin kuvakaappauksen ongelmasta.